

ΠΑΝΕΛΛΗΝΙΕΣ 2021-2022
ΕΝΗΜΕΡΩΣΗ ΜΑΘΗΤΩΝ Β' ΛΥΚΕΙΟΥ
ΓΙΑ ΤΗΝ ΠΡΟΣΒΑΣΗ ΣΤΗΝ
ΤΡΙΤΟΒΑΘΜΙΑ ΕΚΠΑΙΔΕΥΣΗ

1^ο ΚΕΣΥ ΑΧΑΪΑΣ

Καικιλία Κατσιβαρδά

ΓΕΝΙΚΟ ΛΥΚΕΙΟ – Β' Τάξη

Μαθήματα Γενικής Παιδείας (30 ώρες)



Μαθήματα Προσανατολισμού (5 ώρες)



2 Ομάδες Προσανατολισμού (Ανθρωπιστικών & Θετικών Σπουδών)



Προαγωγικές Εξετάσεις κατά το ήμισυ από Τράπεζα Θεμάτων διαβαθμισμένης δυσκολίας σε 7 μαθήματα

Τι θα ισχύσει από του χρόνου ,
το 2022, για τις Πανελλαδικές;

Από του χρόνου θα υπάρχουν
τρία Μηχανογραφικά.

Α' Μηχανογραφικό

- Οι υποψήφιοι ημερήσιων και εσπερινών Γ.Ε.Λ. και ΕΠΑ.Λ. που συμμετέχουν στις πανελλαδικές εξετάσεις, μετά την ολοκλήρωση των εξετάσεων και τη γνωστοποίηση των βαθμών της τελικής τους επίδοσης στα πανελλαδικά εξεταζόμενα μαθήματα, τα ειδικά μαθήματα και τις πρακτικές δοκιμασίες, καθώς και τη γνωστοποίηση των αποτελεσμάτων των ικανοτήτων συμπληρώνουν μηχανογραφικό δελτίο (μηχανογραφικό δελτίο πρώτης φάσης).
- Σε αυτό επιλέγουν καθορισμένο αριθμό τμημάτων, σχολών ή εισαγωγικών κατευθύνσεων από το επιστημονικό πεδίο, στο οποίο έχουν πρόσβαση.
- Ο αριθμός των τμημάτων που θα επιλέγουν οι υποψήφιοι είναι το 10% των τμημάτων επί του συνόλου του Επιστημονικού Πεδίου.

Παράλληλα με το Α
Μηχανογραφικό με τις
προτιμήσεις των τμημάτων
για τα ΑΕΙ, οι υποψήφιοι
θα συμπληρώνουν το Β'
Μηχανογραφικό με τις
ειδικότητες για τα ΙΕΚ.

Β' Μηχανογραφικό

Γ' Μηχανογραφικό

Μετά την ανακοίνωση των επιτυχόντων, οι υποψήφιοι που δεν έχουν εισαχθεί σε καμία από τις δηλωθείσες επιλογές τους στα ΑΕΙ, μπορούν να συμπληρώσουν εκ νέου μηχανογραφικό δελτίο υποψηφίου (μηχανογραφικό δελτίο δεύτερης φάσης), επιλέγοντας χωρίς περιορισμό επιλογών, όσες σχολές, τμήματα ή εισαγωγικές κατευθύνσεις επιθυμούν από το επιστημονικό πεδίο στο οποίο έχουν πρόσβαση με βάση την Ε.Β.Ε. του ειδικού μαθήματος ή των ειδικών μαθημάτων ή πρακτικών δοκιμασιών, αν συντρέχει τέτοια περίπτωση, την Ε.Β.Ε. ανά σχολή, τμήμα ή εισαγωγική κατεύθυνση και τη βαθμολογική τους επίδοση. Στη διαδικασία αυτή οι υποψήφιοι διεκδικούν τις θέσεις των οικείων σχολών, τμημάτων ή εισαγωγικών κατευθύνσεων, οι οποίες δεν πληρώθηκαν κατά τη διαδικασία του Α Μηχανογραφικού.



◆ Οι υποψήφιοι που υπέβαλαν Μηχανογραφικό για ΙΕΚ μπορούν να συμμετάσχουν στη Β φάση Μηχανογραφικού για ΑΕΙ;

Στη διαδικασία υποβολής μηχανογραφικού δελτίου δεύτερης φάσης, δύνανται να συμμετέχουν και οι υποψήφιοι, οι οποίοι υπέβαλαν παράλληλο μηχανογραφικό δελτίο για τα ΙΕΚ.

◆ Πως θα προκύπτει η βάση εισαγωγής των υποψηφίων στα ΑΕΙ;

Η ελάχιστη βάση εισαγωγής θα ορίζεται από κάθε Πανεπιστημιακό Τμήμα ως ποσοστό του μέσου όρου των μέσων επιδόσεων όλων των υποψηφίων στο σύνολο των μαθημάτων (M1, M2, M3, M4) του επιστημονικού πεδίου στο οποίο αντιστοιχεί το Τμήμα.

◆ Πότε θα μάθουν οι υποψήφιοι τις βάσεις, ανά τμήμα;

Το σίγουρο είναι ότι οι βάσεις θα γίνουν γνωστές πριν οι υποψήφιοι συμπληρώσουν το Μηχανογραφικό με τις Σχολές προτίμησης τους. Οι βάσεις θα διαμορφωθούν και θα ανακοινωθούν μετά την ανακοίνωση των βαθμολογικών επιδόσεων των υποψηφίων των Πανελλαδικών εξετάσεων.

♦ Ποιο θα είναι το κριτήριο, προκειμένου ένα τμήμα να ορίσει την βάση εισαγωγής;




Κάθε τμήμα θα ορίσει ένα συντελεστή επί του Μέσου Όρου των μέσων επιδόσεων όλων των υποψηφίων στο σύνολο των μαθημάτων (M1, M2, M3, M4) του επιστημονικού πεδίου.

♦ Θα μπορεί το τμήμα να ορίζει αυθαίρετα όποιον συντελεστή επιθυμεί;

Όχι. Θα τεθεί μία απόκλιση από το Μέσο Όρο των μέσων βαθμολογικών επιδόσεων των υποψηφίων του Επιστημονικού Πεδίου, που δεν θα είναι από 80% έως 120% επί του Μέσου όρου. Το ποσοστό θα ρυθμιστεί με υπουργική απόφαση.

♦ Μπορεί να δοθεί ένα παράδειγμα;



Για παράδειγμα εάν η μέση επίδοση των μαθητών σε ένα Επιστημονικό Πεδίο είναι ο βαθμός 12 τότε η ακριβής βάση εισαγωγής θα εξαρτάται από το συντελεστή που έχει θέση το τμήμα . Εάν έχει θέση συντελεστή 100%, τότε η βάση θα είναι 12 , εάν έχει θέση συντελεστή 80% τότε η βάση θα είναι 9,6, εάν έχει θέση συντελεστή 110% ο βάση θα είναι 13,20.





♦ Είναι βέβαιο; και γιατί τα προηγούμενα χρόνια τα αποτελέσματα ανακοινώνονταν τέλη Αυγούστου;

Το υπουργείο Παιδείας μπορούσε να εκδώσει τα αποτελέσματα τέλη Ιουλίου, αλλά λόγω των ειδικών εξετάσεων για την εισαγωγή σε σχολές σωμάτων ασφαλείας υπήρχε αυτή η καθυστέρηση.



♦ Πότε οι υποψήφιοι θα συμπληρώσουν το Α' Μηχανογραφικό και πόσα τμήματα θα μπορούν να δηλώσουν;

Το Α Μηχανογραφικό θα συμπληρωθεί από το σύνολο των υποψηφίων κανονικά τη χρονική περίοδο που ορίστηκε και πέρσι. Οι υποψήφιοι σ αυτή τη φάση θα έχουν δικαίωμα να συμπληρώσουν το 10% των τμημάτων του Επιστημονικού Πεδίου.

♦ Τα αποτελέσματα πότε θα εκδοθούν;

Τα αποτελέσματα του Α' Μηχανογραφικού θα εκδοθούν πριν τον 15αύγουστο (σ.σ. φέτος οι βάσεις και τα ονόματα των επιτυχόντων, επειδή δεν υπάρχει Β Μηχανογραφικό θα ανακοινωθούν μετά τις 25 Αυγούστου, όπως κάθε χρόνο). Παράλληλα θα ανακοινωθούν οι κενές θέσεις που έχουν προκύψει για να μπουν στο Β' Μηχανογραφικό.

♦ Το δεύτερο Μηχανογραφικό πότε θα συμπληρωθεί;


Μόλις ανακοινωθούν τα αποτελέσματα του Α' Μηχανογραφικού θα δοθεί μία προθεσμία δέκα ημερών προκειμένου οι υποψήφιοι να συμπληρώσουν το Β Μηχανογραφικό.

♦ Το Β' Μηχανογραφικό ποια τμήματα θα έχει;

Θα έχει μόνο τα τμήματα που έχουν μείνει κενές θέσεις από τα αποτελέσματα του Α Μηχανογραφικού. Για παράδειγμα εάν δεν μείνουν κενές θέσεις στη Νομική ή Ιατρική Αθήνας από τα αποτελέσματα που θα εκδοθούν του Α Μηχανογραφικού, τότε αυτά τα τμήματα δεν θα συμπεριληφθούν στο Β' Μηχανογραφικό.

♦ Το Β' Μηχανογραφικό ποιοι θα έχουν δικαίωμα να το συμπληρώσουν;

Δικαίωμα συμπλήρωσης του Β Μηχανογραφικού έχουν μόνο όσοι δεν εισήχθησαν σε κάποιο τμήμα κατά την έκδοση των αποτελεσμάτων του Α Μηχανογραφικού.





◆ Πόσα τμήματα μπορεί να δηλώσει ο υποψήφιος στο Β΄ Μηχανογραφικό; Οι βάσεις εισαγωγής θα είναι οι ίδιες με το Α Μηχανογραφικό ή θα αλλάξουν;

Όσα τμήματα θέλει μπορεί να δηλώσει ο υποψήφιος στο Β΄ Μηχανογραφικό, από όσα έχει πρόσβαση με βάση το Επιστημονικό Πεδίο του. Δεν υπάρχει κανένας περιορισμός; Όσον αφορά τις βάσεις αυτές δεν αλλάζουν. Θα είναι οι ίδιες με το Α΄ Μηχανογραφικό.

◆ Πότε θα εκδοθούν τα αποτελέσματα του Β΄ Μηχανογραφικού;

Εκτιμάται ότι θα εκδοθούν την τελευταία εβδομάδα του Αυγούστου.

◆ Ένα τμήμα κάθε πότε μπορεί να αλλάζει το συντελεστή για τη διαμόρφωση της βάσης;

Αυτή η δυνατότητα θα δοθεί από το υπουργείο Παιδείας, με την προϋπόθεση ότι θα συνοδεύεται από τεκμηριωμένη αιτιολογική έκθεση.



◆ Οι επιτυχόντες με το Β' Μηχανογραφικό θα μπορούν να κάνουν αίτηση μετεγγραφής σε αντίστοιχο τμήμα που θα είναι στα αποτελέσματα του Α Μηχανογραφικού κι ενδεχομένως να μην είναι στο Β' Μηχανογραφικό;

Το ερώτημα το θέσαμε στο υπουργείο Παιδείας και η απάντηση που λάβαμε είναι "Φυσικά και θα μπορούν να κάνουν αίτηση μετεγγραφής ανεξάρτητα εάν η εισαγωγή του υποψηφίου έγινε με το Β Μηχανογραφικό".

Τι σημαίνει η
θεσμοθέτηση της
Ελάχιστης Βάσης
Εισαγωγής (Ε.Β.Ε.)

Προϋπόθεση συμμετοχής των υποψηφίων των πανελλαδικών εξετάσεων στη διαδικασία επιλογής για εισαγωγή στα Α.Ε.Ι., στις Α.Ε.Α., στις Α.Σ.Τ.Ε. του υπουργείου Τουρισμού, στις σχολές των Α.Σ.Ε.Ι. και Α.Σ.Σ.Υ., στη Σ.Σ.Α.Σ., στις σχολές της Αστυνομικής και Πυροσβεστικής Ακαδημίας, στις Α.Ε.Ν., καθώς και τις Σχολές Δοκίμων Σημαιοφόρων Λιμενικού Σώματος και Λιμενοφυλάκων, αποτελεί η **επίτευξη στις πανελλαδικές εξετάσεις βαθμολογικής επίδοσης ίσης ή μεγαλύτερης της Ελάχιστης Βάσης Εισαγωγής ανά σχολή, τμήμα ή εισαγωγική κατεύθυνση (Ε.Β.Ε. σχολής, τμήματος ή εισαγωγικής κατεύθυνσης).**

Ε.Β.Ε – ΕΛΑΧΙΣΤΗ ΒΑΣΗ ΕΙΣΑΓΩΓΗΣ

Για την εισαγωγή στην τριτοβάθμια εκπαίδευση λαμβάνονται υπόψη κατά σειρά: α) η Ελάχιστη Βάση Εισαγωγής (Ε.Β.Ε.) και β) το σύνολο των μορίων που συγκεντρώνει ο υποψήφιος στα τέσσερα (4) πανελλαδικά εξεταζόμενα μαθήματα του οικείου επιστημονικού πεδίου. Για τον προσδιορισμό του συνόλου των μορίων κάθε υποψηφίου υπολογίζονται τα μαθήματα και οι οικείοι συντελεστές βαρύτητας.

Στα τμήματα όπου απαιτείται η εξέταση ειδικού μαθήματος ή πρακτικής δοκιμασίας για την εισαγωγή υποψηφίων σε αυτά, λόγω της φύσης του γνωστικού τους αντικειμένου, η εξέταση του ειδικού μαθήματος ή της πρακτικής δοκιμασίας γίνεται πανελλαδικά.

Ε.Β.Ε – ΕΛΑΧΙΣΤΗ ΒΑΣΗ ΕΙΣΑΓΩΓΗΣ

Πως υπολογίζεται η βαθμολογία

Στα ημερήσια και εσπερινά ΓΕ.Λ., η Ε.Β.Ε. διαμορφώνεται ενιαία από τον μέσο όρο των μέσων όρων των βαθμολογικών επιδόσεων των υποψηφίων στα τέσσερα (4) πανελλαδικά εξεταζόμενα μαθήματα ανά επιστημονικό πεδίο, ο οποίος πολλαπλασιάζεται με συντελεστή που καθορίζεται από τα ιδρύματα εισαγωγής για κάθε σχολή, τμήμα ή εισαγωγική κατεύθυνση και στρογγυλοποιείται στο δεύτερο δεκαδικό ψηφίο. Ο συντελεστής βρίσκεται εντός του διαστήματος ελάχιστης και μέγιστης τιμής.

ΣΤΑΤΙΣΤΙΚΗ ΑΝΑΛΥΣΗ

Σύμφωνα με στοιχεία του υπουργείου Παιδείας & Θρησκευμάτων, οι μέσοι όροι στις πανελλαδικές εξετάσεις του 2020 κυμάνθηκαν ως εξής:

1 ^ο Πεδίο		2 ^ο Πεδίο		3 ^ο Πεδίο		4 ^ο Πεδίο	
ΝΕΟΛΛΗΝΙΚΗ ΓΛΩΣΣΑ & ΛΟΓΟΤΕΧΝΙΑ Γ.Π.	11,73	ΝΕΟΛΛΗΝΙΚΗ ΓΛΩΣΣΑ & ΛΟΓΟΤΕΧΝΙΑ Γ.Π.	12,13	ΝΕΟΛΛΗΝΙΚΗ ΓΛΩΣΣΑ & ΛΟΓΟΤΕΧΝΙΑ Γ.Π.	12,79	ΝΕΟΛΛΗΝΙΚΗ ΓΛΩΣΣΑ & ΛΟΓΟΤΕΧΝΙΑ Γ.Π.	10,08
ΑΡΧΑΙΑ ΕΛΛΗΝΙΚΑ	10,19	ΦΥΣΙΚΗ	11,28	ΦΥΣΙΚΗ	10,82	ΜΑΘΗΜΑΤΙΚΑ	6,52
ΙΣΤΟΡΙΑ	10,22	ΧΗΜΕΙΑ	10,11	ΧΗΜΕΙΑ	10,33	ΠΛΗΡΟΦΟΡΙΚΗ	10,83
ΚΟΙΝΩΝΙΟΛΟΓΙΑ	12,29	ΜΑΘΗΜΑΤΙΚΑ	12,04	ΒΙΟΛΟΓΙΑ	12,58	ΟΙΚΟΝΟΜΙΑ	11,86


Μέσος όρος 4 μαθημάτων

11,11	11,4	11,63	9,82
-------	------	-------	------

Αν η ΕΒΕ υπολογιστεί στο 80% τότε προκύπτει ο βαθμός

8,89	9,12	9,3	7,86
------	------	-----	------

Στις σχολές, τμήματα, που εντάσσονται σε περισσότερα του ενός επιστημονικά πεδία, για τον υπολογισμό της Ε.Β.Ε. λαμβάνεται υπόψη ο μικρότερος μέσος όρος των μέσων όρων των πανελλαδικά εξεταζόμενων μαθημάτων των επιστημονικών πεδίων, στα οποία εντάσσονται οι συγκεκριμένες σχολές, τμήματα ή εισαγωγικές κατευθύνσεις.



Η ελάχιστη και μέγιστη τιμή του συντελεστή της Ε.Β.Ε. ορίζονται με απόφαση του Υπουργού Παιδείας και Θρησκευμάτων, η οποία εκδίδεται έως τις 30 Ιουνίου και αφορά τις προϋποθέσεις εισαγωγής στην τριτοβάθμια εκπαίδευση του επόμενου σχολικού έτους.

Ο συντελεστής της Ε.Β.Ε. για κάθε σχολή, τμήμα ή εισαγωγική κατεύθυνση καθορίζεται με απόφαση της Συγκλήτου έπειτα από πρόταση της κάθε σχολής, τμήματος ή εισαγωγικής κατεύθυνσης, η οποία εκδίδεται εντός της τασσόμενης από τον Υπουργό Παιδείας και Θρησκευμάτων.

Ο συντελεστής της Ε.Β.Ε. για κάθε σχολή, τμήμα ή εισαγωγική κατεύθυνση είναι ενιαίος για την εισαγωγή υποψηφίων από ημερήσια ή εσπερινά ΓΕ.Λ. ή ΕΠΑ.Λ..



Απαραίτητη προϋπόθεση για την εισαγωγή σε σχολές, τμήματα , για τις οποίες απαιτείται, λόγω της φύσης του γνωστικού τους αντικειμένου, η εξέταση σε ειδικό ή ειδικά μαθήματα ή πρακτικές δοκιμασίες, αποτελεί :

Ο υποψήφιος να επιτύχει σε κάθε ειδικό μάθημα ή στις πρακτικές δοκιμασίες βαθμολογική επίδοση ίση ή μεγαλύτερη με το γινόμενο του μέσου όρου της βαθμολογίας του οικείου ειδικού μαθήματος ή των πρακτικών δοκιμασιών επί τον συντελεστή που ορίζει κάθε σχολή, τμήμα ή εισαγωγική κατεύθυνση για το ειδικό μάθημα.

