



ΠΑΝΕΛΛΗΝΙΕΣ 2020-2021
ΕΝΗΜΕΡΩΣΗΜΑΘΗΤΩΝ **Γ' ΓΕΝΙΚΟΥ**
ΛΥΚΕΙΟΥ ΓΙΑ ΤΗΝ ΠΡΟΣΒΑΣΗ ΣΤΗΝ
ΤΡΙΤΟΒΑΘΜΙΑ ΕΚΠΑΙΔΕΥΣΗ

1^ο ΚΕΣΥ ΑΧΑΪΑΣ
Καικιλία Κατσιβαρδά

ΤΙ ΣΗΜΑΪΝΕΙ Η
ΘΕΣΜΟΘΈΤΗΣΗ ΤΗΣ
ΕΛΆΧΙΣΤΗΣ ΒΆΣΗΣ
ΕΙΣΑΓΩΓΗΣ (Ε.Β.Ε.)

Προϋπόθεση συμμετοχής των υποψηφίων των πανελλαδικών εξετάσεων στη διαδικασία επιλογής για εισαγωγή στα Α.Ε.Ι., στις Α.Ε.Α., στις Α.Σ.Τ.Ε. του υπουργείου Τουρισμού, στις σχολές των Α.Σ.Ε.Ι. και Α.Σ.Σ.Υ., στη Σ.Σ.Α.Σ., στις σχολές της Αστυνομικής και Πυροσβεστικής Ακαδημίας, στις Α.Ε.Ν., καθώς και τις Σχολές Δοκίμων Σημαιοφόρων Λιμενικού Σώματος και Λιμενοφυλάκων, αποτελεί η **επίτευξη στις πανελλαδικές εξετάσεις βαθμολογικής επίδοσης ίσης ή μεγαλύτερης της Ελάχιστης Βάσης Εισαγωγής ανά σχολή, τμήμα ή εισαγωγική κατεύθυνση (Ε.Β.Ε. σχολής, τμήματος ή εισαγωγικής κατεύθυνσης).**

Για την εισαγωγή στην τριτοβάθμια εκπαίδευση λαμβάνονται υπόψη κατά σειρά:

α) η Ελάχιστη Βάση Εισαγωγής (Ε.Β.Ε.) και

β) το σύνολο των μορίων που συγκεντρώνει ο υποψήφιος στα τέσσερα (4) πανελλαδικά εξεταζόμενα μαθήματα του οικείου επιστημονικού πεδίου. Για τον προσδιορισμό του συνόλου των μορίων κάθε υποψηφίου υπολογίζονται τα μαθήματα και οι οικείοι συντελεστές βαρύτητας.

ΣΤΑΤΙΣΤΙΚΗ ΑΝΑΛΥΣΗ

Σύμφωνα με στοιχεία του υπουργείου Παιδείας & Θρησκευμάτων, οι μέσοι όροι στις πανελλαδικές εξετάσεις του 2020 κυμάνθηκαν ως εξής:

1° Πεδίο		2° Πεδίο		3° Πεδίο		4° Πεδίο	
ΝΕΟΛΛΗΝΙΚΗ ΓΛΩΣΣΑ & ΛΟΓΟΤΕΧΝΙΑ Γ.Π.	11,73	ΝΕΟΛΛΗΝΙΚΗ ΓΛΩΣΣΑ & ΛΟΓΟΤΕΧΝΙΑ Γ.Π.	12,13	ΝΕΟΛΛΗΝΙΚΗ ΓΛΩΣΣΑ & ΛΟΓΟΤΕΧΝΙΑ Γ.Π.	12,79	ΝΕΟΛΛΗΝΙΚΗ ΓΛΩΣΣΑ & ΛΟΓΟΤΕΧΝΙΑ Γ.Π.	10,08
ΑΡΧΑΙΑ ΕΛΛΗΝΙΚΑ	10,19	ΦΥΣΙΚΗ	11,28	ΦΥΣΙΚΗ	10,82	ΜΑΘΗΜΑΤΙΚΑ	6,52
ΙΣΤΟΡΙΑ	10,22	ΧΗΜΕΙΑ	10,11	ΧΗΜΕΙΑ	10,33	ΠΛΗΡΟΦΟΡΙΚΗ	10,83
ΚΟΙΝΩΝΙΟΛΟΓΙΑ	12,29	ΜΑΘΗΜΑΤΙΚΑ	12,04	ΒΙΟΛΟΓΙΑ	12,58	ΟΙΚΟΝΟΜΙΑ	11,86
Μέσος όρος 4 μαθημάτων							
11,11		11,4		11,63		9,82	
Αν η ΕΒΕ υπολογιστεί στο 80% τότε προκύπτει ο βαθμός							
8,89		9,12		9,3		7,86	


Στα τμήματα όπου απαιτείται η εξέταση ειδικού μαθήματος ή πρακτικής δοκιμασίας για την εισαγωγή υποψηφίων σε αυτά, λόγω της φύσης του γνωστικού τους αντικειμένου, η εξέταση του ειδικού μαθήματος ή της πρακτικής δοκιμασίας γίνεται πανελλαδικά.

Για τη διαπίστωση της συνδρομής της προϋπόθεσης αυτής (δηλαδή της επίτευξης της E.B.E.), συγκρίνεται η οικεία ανά σχολή, τμήμα ή εισαγωγική κατεύθυνση E.B.E., όπως διαμορφώνεται σύμφωνα με το παρόν, με τον μέσο όρο που συγκέντρωσε ο υποψήφιος στα πανελλαδικά εξεταζόμενα μαθήματα, χωρίς να λαμβάνονται υπόψη και κατά το στάδιο αυτό οι συντελεστές βαρύτητας των μαθημάτων.



ΠΩΣ ΥΠΟΛΟΓΙΖΕΤΑΙ Η ΒΑΘΜΟΛΟΓΙΑ

Στα ημερήσια και εσπερινά ΓΕ.Λ., η Ε.Β.Ε. διαμορφώνεται ενιαία από τον μέσο όρο των μέσων όρων των βαθμολογικών επιδόσεων των υποψηφίων στα τέσσερα (4) πανελλαδικά εξεταζόμενα μαθήματα ανά επιστημονικό πεδίο, ο οποίος πολλαπλασιάζεται με συντελεστή που καθορίζεται από τα ιδρύματα εισαγωγής για κάθε σχολή, τμήμα ή εισαγωγική κατεύθυνση και στρογγυλοποιείται στο δεύτερο δεκαδικό ψηφίο. Ο συντελεστής βρίσκεται εντός του διαστήματος ελάχιστης και μέγιστης τιμής (+20% έως -20% δηλ. 0,8 έως 1,2 στον Γενικό Μέσο Όρο και για τα Ειδικά Μαθήματα ή Πρακτικές Δοκιμασίες από +10% έως -30% δηλ. 0,7 έως 1,1 για το Γενικό Μέσο Όρο του Ειδικού μαθήματος).



ΠΑΡΑΔΕΙΓΜΑ

Νεοελληνική Γλώσσα	16,5		
Κοινωνιολογία	18		
Ιστορία Ο.Π. (0,7)	17	X 0,7	= 11,9
Αρχαία Ελληνικά Ο.Π. (1,3)	16	X 1,3	= 20,80
ΣΥΝΟΛΟ	67,5	X 2	= 135
ΓΕΝΙΚΟ ΣΥΝΟΛΟ	Μο=16,88		167,7X100
ΤΕΛΙΚΟ ΣΥΝΟΛΟ ΜΟΡΙΩΝ			16770

Έστω ο ΜΟ των 4 των μαθημάτων για το 1ο Επιστημονικό Πεδίο είναι:

11,11 και το ποσοστό αύξησης ή μείωσης (συντελεστής π.χ Νομικής Σχολής ΔΠΘ είναι +20%(1,2).


Ε.Β.Ε για τη σχολή αυτή είναι: $1,2 * 11,11 = 13,33$

Βάση Σχολής 2020: 17250

$Μο = 16,88 > 13,33$ Ε.Β.Ε

επομένως έχει δικαίωμα να δηλώσει τη σχολή αυτή

Στις σχολές, τμήματα, που εντάσσονται σε περισσότερα του ενός επιστημονικά πεδία, για τον υπολογισμό της Ε.Β.Ε. λαμβάνεται υπόψη ο μικρότερος μέσος όρος των μέσων όρων των πανελλαδικά εξεταζόμενων μαθημάτων των επιστημονικών πεδίων, στα οποία εντάσσονται οι συγκεκριμένες σχολές, τμήματα ή εισαγωγικές κατευθύνσεις.



Η ελάχιστη και μέγιστη τιμή του συντελεστή της Ε.Β.Ε. ορίζονται με απόφαση του Υπουργού Παιδείας και Θρησκευμάτων, η οποία εκδίδεται έως τις 30 Ιουνίου και αφορά τις προϋποθέσεις εισαγωγής στην τριτοβάθμια εκπαίδευση του επόμενου σχολικού έτους.

Ο συντελεστής της Ε.Β.Ε. για κάθε σχολή, τμήμα ή εισαγωγική κατεύθυνση καθορίζεται με απόφαση της Συγκλήτου έπειτα από πρόταση της κάθε σχολής, τμήματος ή εισαγωγικής κατεύθυνσης, η οποία εκδίδεται εντός της τασσόμενης από τον Υπουργό Παιδείας και Θρησκευμάτων.

Ο συντελεστής της Ε.Β.Ε. για κάθε σχολή, τμήμα ή εισαγωγική κατεύθυνση είναι ενιαίος για την εισαγωγή υποψηφίων από ημερήσια ή εσπερινά ΓΕ.Λ. ή ΕΠΑ.Λ..

ΑΠΑΡΑΪΤΗΤΗ ΠΡΟΫΠΟΘΕΣΗ
ΓΙΑ ΤΗΝ ΕΙΣΑΓΩΓΗ ΣΕ
ΣΧΟΛΕΣ, ΤΜΗΜΑΤΑ, ΓΙΑ
ΤΙΣ ΟΠΟΙΕΣ ΑΠΑΙΤΕΪΤΑΙ,
ΛΌΓΩ ΤΗΣ ΦΎΣΗΣ ΤΟΥ
ΓΝΩΣΤΙΚΟΥ ΤΟΥΣ
ΑΝΤΙΚΕΙΜΕΝΟΥ, Η ΕΞΕΤΑΣΗ
ΣΕ ΕΙΔΙΚΟ Ή ΕΙΔΙΚΑ
ΜΑΘΗΜΑΤΑ Ή ΠΡΑΚΤΙΚΕΣ
ΔΟΚΙΜΑΣΤΕΣ, ΑΠΟΤΕΛΕΪ:

Ο υποψήφιος να επιτύχει σε
κάθε ειδικό μάθημα ή στις
πρακτικές δοκιμασίες
βαθμολογική επίδοση ίση ή
μεγαλύτερη με το γινόμενο του
μέσου όρου της βαθμολογίας του
οικείου ειδικού μαθήματος ή των
πρακτικών δοκιμασιών επί τον
συντελεστή (από 0,7 έως 1,1) που
ορίζει κάθε σχολή, τμήμα ή
εισαγωγική κατεύθυνση για το
ειδικό μάθημα.

ΠΑΡΑΔΕΙΓΜΑ: ΥΠΟΨΗΦΙΟΣ Ο.Π
ΑΝΘΡΩΠΙΣΤΙΚΩΝ ΣΠΟΥΔΩΝ (ΜΕ ΕΙΔΙΚΟ
ΜΑΘΗΜΑ Π.Χ ΑΓΓΛΙΚΑ ΚΑΙ ΒΑΘΜΟ 10)



Έστω ο ΜΟ του Ειδικού Μαθήματος για όλους του
συμμετέχοντες (ΓΕΛ και ΕΠΑΛ) είναι: 11

Το ποσοστό αύξησης ή μείωσης είναι (συντελεστής π.χ
Αγγλικής Φιλολογίας είναι από 0,7 έως 1,1). Αν το τμήμα
επιλέξει π.χ 0,9

Η Ε.Β.Ε για τη σχολή αυτή είναι: $0,9 * 11 = 9,9$

Βαθμός Ειδικού Μαθήματος = $10 > 9,9$ Ε.Β.Ε

επομένως έχει δικαίωμα να δηλώσει τη σχολή αυτή



Για Πρακτικές Δοκιμασίες ΤΕΦΑΑ έστω μέσος όρος βαθμολογίας υποψήφιου : 5

Έστω ο ΜΟ του Ειδικού Μαθήματος για όλους του συμμετέχοντες (ΓΕΛ και ΕΠΑΛ)
είναι: 8

Έστω ότι το ποσοστό μείωσης είναι το μέγιστο δηλ. 0,7

Ε.Β.Ε για τη σχολή αυτή είναι: $0,7 * 8 = 5,6$

Βαθμός Ειδικού Μαθήματος = 5 < 5,6 Ε.Β.Ε

επομένως έχει δεν δικαίωμα να δηλώσει τη σχολή αυτή

ΔΙΑΔΙΚΑΣΙΑ ΥΠΟΒΟΛΗΣ ΜΗΧΑΝΟΓΡΑΦΙΚΟΎ ΔΕΛΤΙΟΥ ΓΙΑ ΤΟ 2020-2021

Οι υποψήφιοι ημερήσιων και εσπερινών Γ.Ε.Λ. που συμμετέχουν στις πανελλαδικές εξετάσεις, μετά την ολοκλήρωση των εξετάσεων και τη γνωστοποίηση των βαθμών της τελικής τους επίδοσης στα πανελλαδικά εξεταζόμενα μαθήματα, τα ειδικά μαθήματα και τις πρακτικές δοκιμασίες, καθώς και τη γνωστοποίηση των αποτελεσμάτων των ικανοτήτων συμπληρώνουν μηχανογραφικό δελτίο (μηχανογραφικό δελτίο πρώτης φάσης).



Ειδικά για εφέτος υποβάλλεται μόνο ένα μηχανογραφικό δελτίο με όσες προτιμήσεις επιθυμεί ο υποψήφιος.



Συμπληρωματικά εφέτος μπορεί να υποβάλει και το παράλληλο μηχανογραφικό δελτίο για εγγραφή στα δημόσια ΙΕΚ.

ΥΠΟΒΟΛΗ ΜΗΧΑΝΟΓΡΑΦΙΚΟΥ ΧΩΡΙΣ ΝΕΑ ΕΞΕΤΑΣΗ (10%)

Όσοι έχουν συμμετάσχει στις πανελλαδικές εξετάσεις των ημερήσιων ΓΕ.Λ. ή ημερήσιων ΕΠΑ.Λ., μπορούν να μετέχουν για την εισαγωγή τους σε ποσοστό δέκα τοις εκατό (10%) των θέσεων εισακτέων κάθε τμήματος, χωρίς νέα εξέταση, με την υποβολή μηχανογραφικού δελτίου, με βάση την Ε.Β.Ε. ή τις Ε.Β.Ε. του ειδικού μαθήματος ή των ειδικών μαθημάτων ή πρακτικών δοκιμασιών, αν συντρέχει τέτοια περίπτωση, και την Ε.Β.Ε. ανά σχολή, που διαμορφώθηκαν κατά το σχολικό έτος συμμετοχής στις πανελλήνιες εξετάσεις, καθώς και την οικεία συνολική βαθμολογία τους για πρόσβαση στην τριτοβάθμια εκπαίδευση.

ΥΠΟΒΟΛΗ ΜΗΧΑΝΟΓΡΑΦΙΚΟΥ ΧΩΡΙΣ ΝΕΑ ΕΞΕΤΑΣΗ (10%)

Το δικαίωμα αυτό: αα) δεν αφορά τους υποψηφίους που συμμετείχαν σε πανελλαδικές εξετάσεις, διεκδικώντας θέσεις επιπλέον του αριθμού εισακτέων
ββ) μπορεί να ασκηθεί το επόμενο και το μεθεπόμενο έτος του έτους τελευταίας εξέτασης στα πανελλαδικώς εξεταζόμενα μαθήματα, ειδικά μαθήματα και πρακτικές δοκιμασίες για την εισαγωγή στην τριτοβάθμια εκπαίδευση. Οι θέσεις που αντιστοιχούν στο ποσοστό του δέκα τοις εκατό (10%) του αριθμού εισακτέων κατανέμονται σε ποσοστό εξήντα τοις εκατό (60%) για όσους συμμετείχαν στις ανωτέρω εξετάσεις το αμέσως προηγούμενο έτος και σε ποσοστό σαράντα τοις εκατό (40%) για όσους συμμετείχαν στις ανωτέρω εξετάσεις δύο (2) έτη πριν από το έτος υποβολής μηχανογραφικού δελτίου χωρίς νέα εξέταση.

ΑΝΑΣΚΟΠΗΣΗ

1. Πότε θα ξεκινήσει η εφαρμογή των αλλαγών στο σύστημα Πανελλαδικών Εξετάσεων;

Τη πρώτη φάση των αλλαγών θα την “εγκαινιάσουν” , οι σημερινοί μαθητές της Γ Λυκείου, δηλαδή οι υποψήφιοι που θα διαγωνιστούν στις επόμενες Πανελλαδικές Εξετάσεις, με την ελάχιστη βάση εισαγωγής.

2. Πότε θα ανακοινωθεί ο αριθμός εισακτέων; Μέχρι 15 Απριλίου θα ανακοινωθεί ο αριθμός εισακτέων ανά τμήμα.

3. Το Μηχανογραφικό θα περιλαμβάνει τα ίδια τμήματα με πέρσι;

Στα Σχέδια του υπουργείου Παιδείας είναι αναδιάρθρωση του ακαδημαϊκού χάρτη , μέρος του οποίου θα αποτυπωθεί στο Μηχανογραφικό Δελτίο που θα δηλώσουν φέτος οι υποψήφιοι. Αυτό σημαίνει ότι κάποια τμήματα ενδεχομένως να μην περιλαμβάνονται ως αυτόνομα τμήματα.

4. Οι συντελεστές βαρύτητας ανά μάθημα θα αλλάξουν; Όχι, οι Συντελεστές Βαρύτητας παραμένουν ως έχουν για φέτος.

ΑΝΑΣΚΟΠΗΣΗ

5. Τι θα ισχύσει φέτος που θα είναι και η πρώτη φάση των αλλαγών;

Κατ' αρχήν θα τεθεί ελάχιστη βάση εισαγωγής (Ε.Β.Ε).

Ειδικά και μόνο για φέτος για τη συμπλήρωση του Μηχανογραφικού δεν αλλάζει τίποτα σε σχέση με τα προηγούμενα χρόνια.

Θα είναι ένα Μηχανογραφικό για τα ΑΕΙ και οι υποψήφιοι θα συμπληρώσουν τα τμήματα που επιθυμούν να εισαχθούν, χωρίς αριθμητικό περιορισμό.

6. Τι είναι “Παράλληλο Μηχανογραφικό” για την εισαγωγή στα ΙΕΚ ;

Οι τελειόφοιτοι και οι υποψήφιοι, που συμμετέχουν στις πανελλαδικές εξετάσεις του εκάστοτε σχολικού έτους, δύνανται να εκδηλώσουν ενδιαφέρον προς κάλυψη θέσης καταρτιζόμενου σε δημόσιο Ι.Ε.Κ. με την υποβολή παράλληλου μηχανογραφικού δελτίου για συγκεκριμένο αριθμό θέσεων των δημόσιων Ι.Ε.Κ.

Το παράλληλο μηχανογραφικό δελτίο υποβάλλεται κατά την ίδια περίοδο υποβολής του μηχανογραφικού δελτίου πρώτης φάσης για την εισαγωγή στα ΑΕΙ.

ΑΝΑΣΚΟΠΗΣΗ

7. Είναι υποχρεωτική η συμπλήρωση και των δύο Μηχανογραφικών;

Όχι δεν είναι υποχρεωτική. Ο κάθε υποψήφιος μπορεί να συμπληρώσει και τα δύο ή ένα από τα δύο.

8. Ποιο θα είναι το κριτήριο εισαγωγής στα ΙΕΚ;

Το κριτήριο εισαγωγής στα ΙΕΚ θα είναι ο βαθμός απολυτηρίου.

9. Μπορεί κάποιος που εισήχθη και σε Πανεπιστημιακή Σχολή και σε ΙΕΚ να εγγραφεί και στα δύο;

Απαγορεύεται η εγγραφή του υποψηφίου ταυτόχρονα σε σχολή, τμήμα ή εισαγωγική κατεύθυνση Α.Ε.Ι. και σε δημόσιο Ινστιτούτο Επαγγελματικής Κατάρτισης (Ι.Ε.Κ.).

Συνοψίζοντας:

- ΓΙΑ ΕΦΕΤΟΣ:
- ΜΟΝΟ ΔΥΟ – 2- ΑΛΛΑΓΕΣ
- ΕΛΑΧΙΣΤΗ ΒΑΣΗ ΕΙΣΑΓΩΓΗΣ ΕΒΕ
- ΠΡΟΑΙΡΕΤΙΚΗ ΣΥΜΠΛΗΡΩΣΗ 2 ΜΗΧΑΝΟΓΡΑΦΙΚΩΝ